

Муниципальное бюджетное дошкольное образовательное учреждение детский сад №7 «Березка»

## Презентация

# «ДЕТЯМ о ПАСХЕ»

**Цель:** познакомить детей с таинством Пасхи. Прививать чувство уважения к народным традициям

Воспитатель: первой категории  
Захаревская Е.В.



ст.Заплавская 2022 год

## **Задачи:**

### **Образовательные задачи:**

- познакомить дошкольников с особенностями празднования Пасхи в России;
- познакомить дошкольников с православным преданием о пасхальном яичке как о символе воскресения Христова и другими атрибутами праздника;
- обогащать словарный запас детей.

### **Развивающие задачи:**

- развивать память, внимание, любознательность, творческое воображение, речь.

### **Воспитательные задачи:**

- приобщать детей к истокам русской народной культуры
- научить видеть красоту, своеобразие и самобытность изделий народного творчества;



**Приближается праздник Светлого Христова  
Воскресения – Пасха.**

**Это большое событие в жизни христиан и отмечается с  
огромным торжеством и радостью.**



К празднованию Пасхи нужно готовиться заранее. Церковь готовит верующих к самому главному празднику семинедельным ПОСТОМ — временем покаяния и духовного очищения.



За неделю до Пасхи  
в воскресенье  
празднуется празд-  
ник, называемый  
Вербным  
воскресением.

Освященную в этот  
день вербу хранят в  
течение целого  
года.

Считается,  
что освященная  
верба приобретает  
чудодейственную  
силу,  
способствующую  
изгнанию нечистых  
духов.





**В субботу на воскресенье наступала пасхальная  
ночь. Верующие люди шли в церковь, брали с  
собой для освящения куличи и яйца. Дома  
оставались только маленькие дети, да глубокие  
старики.**

# А в Воскресенье

Повсюду благовест гудит,  
Из всех церквей народ валит.

Заря

глядит уже с небес...

Христос воскрес!

Христос воскрес!

С полей уж снят покров снегов,

И реки рвутся из оков,

И зеленеет ближний лес...

Христос воскрес! Христос воскрес!

Вот просыпается земля,


И одеваются поля,

Весна идет, полна чудес!

Христос воскрес!

Христос воскрес!






**Пасха** - это главный праздник христианского мира. Это победа жизни над смертью! По великой любви к нам, людям, Господь сошёл на землю в образе человека, принял за нас страдание и смерть на кресте. На третий день после погребения свершилось чудо – Господь воскрес из мёртвых!





После  
окончания  
службы  
верующие  
«христосуются»,  
приветствуют  
друг друга  
целованием и  
словами  
«Христос  
воскресе!»





Пасхальный стол отличался праздничным великолепием, был обильным и очень красивым.

Куличи и пасхи,  
украшали  
окрашенным  
пшеном.  
Оставшийся с  
Пасхи кулич  
раньше сохраняли  
до Светлого  
Вознесения,  
который  
наступал через 40  
дней после Пасхи.





На Пасху мы  
радостно говорим:  
„Христос Воскресе!“  
и обмениваемся  
красными яичками.  
Этот обычай очень  
давний, Христос дал  
нам жизнь, а яйцо  
— это знак жизни.

# Почему мы на Пасху красим яйца?

Мария Магдалина пришла к римскому императору Тиверию. С собой она принесла простое куриное яйцо. Но когда Мария стала говорить Тиверию о том, что Иисус Христос воскрес, император только рассмеялся: «Это также невозможно, как твоему белому яйцу превратиться в красное».



И не успел Тиверий закончить фразу, как яйцо в руках Марии Магдалины стало совершенно красным.



В давние времена, яйца красить было принято только в красный цвет, но в наше время люди этим не ограничиваются и делают яйца разноцветными.

Яйца, окрашенные в один цвет, назывались крашенками. Если на общем цветном фоне наносились пятна, полосы, крапинки другого цвета - это была крапанка. А еще яйца, расписывают сюжетными узорами.



# Пасхальные яйца

крашенки



писанки



крапанки



драпанки





Если яйцу предстоит стать сувениром, то после раскраски нужно выдуть из него белок и желток.

Для этого в скорлупе потребуется сделать два отверстия с помощью тонкого сверла или шила.

Для выдувания белка и желтка можно использовать старый шприц.

В конце работы через отверстия можно продеть цветную нитку для вязания, вверху сделать петлю, а внизу — завязать нитку бантиком.

Сувенир для подарка готов.







**В течение всей пасхальной недели  
дети и взрослые играли в  
в пасхальные игры и развлечения.**





Веками любимой пасхальной игрой на Руси было катанье яиц. Для игры устанавливали деревянный «каток». Перед катком раскладывали игрушечки, сувениры. Играющие дети подходили по очереди к «катку» и катили каждый свое яйцо. Выигрышем становился тот предмет, которого яичко коснулось.

## Игра «Вербохлест»

Все стоят в кругу, держась за руки.

Выбирается водящий.

Он с веточкой вербы в руках  
стоит в кругу.

Ребята идут по кругу и произносят:

Верба, верба, вербахлест!

Вербохлест, бьет до слез,

Верба бела, бьет за дело!

Верба синя, бьет не сильно,

Верба красна, бьет напрасно!

На сигнал: Раз, два, три, беги!

Все разбегаются, водящий  
пытается коснуться вербой того,  
кто оказался рядом с ним.

Игрок, которого коснулись,  
становится водящим.

Он берет в руки веточку вербы и игра продолжается дальше.




## «Прятки яиц в саду»

Кто-то из взрослых прячет крашенные пасхальные яйца в саду (или в доме), а дети ищут их.

Что нашел, то – твое.

Также давали приз тому, кто нашел больше всех яиц.





Большинству известен  
обычай битья  
яиц на Пасху.  
Игра совсем  
простая: один  
держит в руке  
яйцо носиком  
вверх, а другой  
бьет его  
носиком  
другого яйца.  
Тот, у которого  
яйцо остается  
целым,  
считался  
победителем






**Эстафета с яйцом**  
**Играющие**  
**разбиваются на две**  
**команды и должны**  
**бегом с яйцом в**  
**ложке добраться до**  
**финиша и вернуться**  
**назад, чтобы**  
**передать яйцо**  
**следующему**  
**товарищу по команде.**  
**Можно игру**  
**разнообразить и**  
**держат ложку не в**  
**руках, а во рту,**



# Что подарить на Пасху?

Невозможно представить себе пасхальное поздравление без красного или расписанного яйца. Обычай обмениваться на Пасху красным яйцом, очень давний.

Христос дал нам жизнь, а яйцо – это знак жизни. Все христиане и приветствуют друг друга красным яйцом как знаком вечной жизни.



The background is a vibrant, stylized illustration of a spring garden. It features several decorated Easter eggs in various colors (blue, purple, green, pink) with floral and geometric patterns. The scene is filled with lush green grass, purple and blue flowers, and yellow dandelions. A large, light green rectangular box with a thin black border is centered horizontally, containing the text.

**СПАСИБО ЗА ВНИМАНИЕ!**