

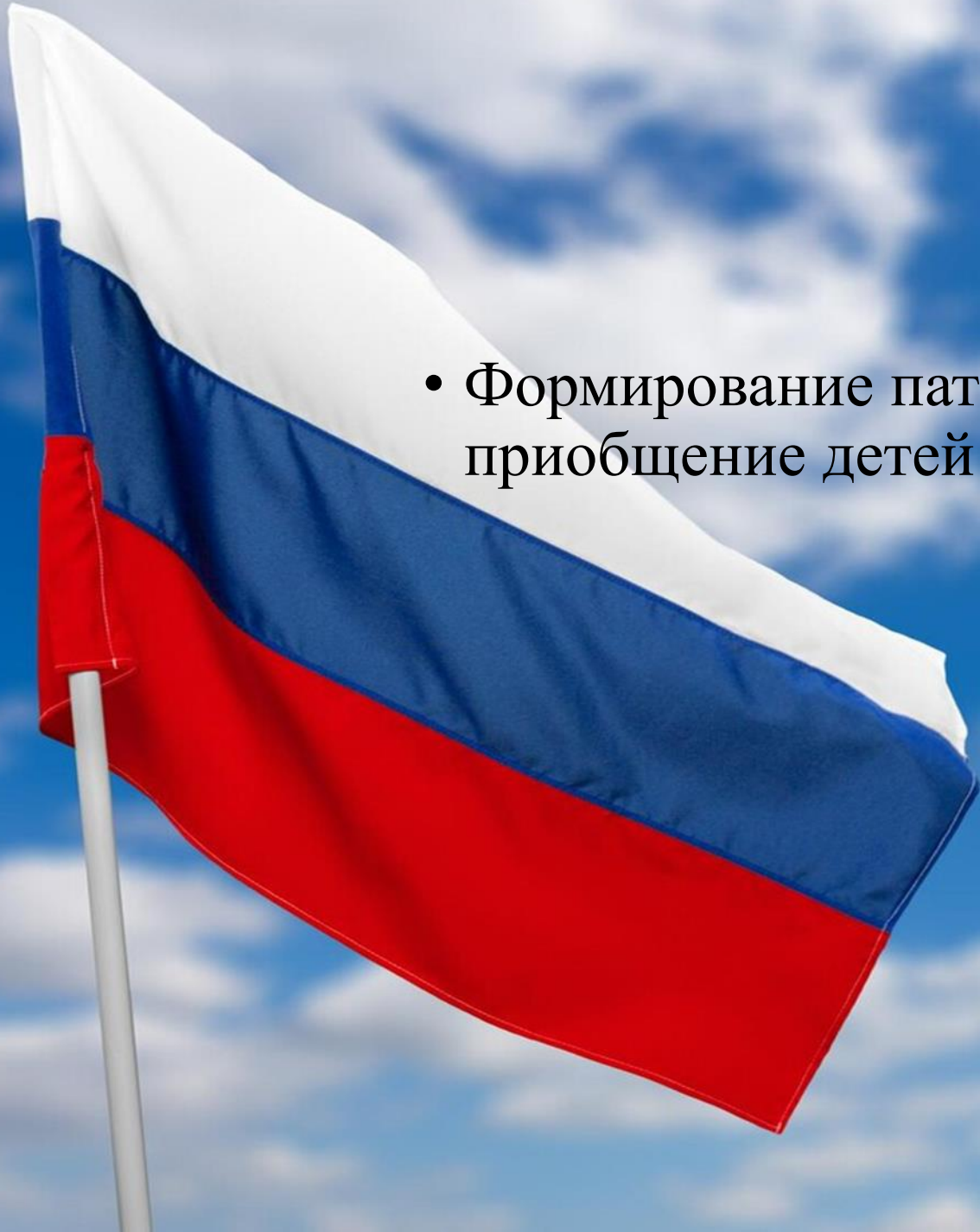


Защитники Отечества

Выполнила: воспитатель
Коньшева Светлана Сергеевна
1 квалификационная категория
МБДОУ детский сад № 12 «Ромашка»
город Йошкар - Ола

Цель

- Формирование патриотических качеств личности через приобщение детей к семейным традициям и ценностям.




Задачи

- 1. Формировать и развивать у детей навыки исследовательской и творческой работы совместно с воспитателями и родителями.
- 2. Создать эмоционально благополучную атмосферу дома и в детском саду, где взаимоотношения между взрослыми и детьми построены на основе доброжелательности и взаимоуважении, где ребенок будет чувствовать себя желанным и защищенным.
- 3. Побуждать детей к выполнению общественно значимых заданий, к добрым делам для семьи, родного дома, детского сада.
- 4. Развивать коммуникативные навыки детей.
- 5. Привлечь родителей к установлению в семье правил, норм поведения, обычаев, традиций, т. е. потребность к формированию семейных ценностей.
- 6. Воспитывать любовь и уважение к членам семьи.

ГИПОТЕЗА

- Если ребенок больше узнает о своей семье, семейных традициях, своем городе, памятных местах, своей стране, патриотических праздниках России, то у него сформируется понятие о патриотизме, появится любовь к своей семье, своему городу, своей стране.



Практическая значимость

- Практическая значимость заключается в создании в группе детского сада условий для обобщения материала по формированию у старших дошкольников семейных ценностей.
- Повышение качества образовательного процесса по патриотическому воспитанию через организацию совместной исследовательской деятельности родителей, детей, воспитателей.
- Формирование у детей интереса к своей семье, сохранению семейных традиций и обычаев, воспитание уважения к членам семьи.
- Создание методической копилки по патриотическому воспитанию.
- Активизация и обогащение воспитательных умений родителей по приобщению дошкольников к семейным традициям и ценностям, поддержание их уверенности в собственных педагогических возможностях.
- Укрепление связи семьи и ДОО.

The background of the slide features a Russian flag waving on a flagpole against a bright blue sky with scattered white clouds. The flag is positioned on the left side of the frame, with its white, blue, and red horizontal stripes clearly visible.

Методы и подходы

- Вовлечение детей в семейные проекты
- Проведение тематических вечеров
- Участие в городских патриотических акциях

Семейные мероприятия

- Семейные экскурсии в памятные места
- Совместное чтение произведений о героях и истории России
- Создание семейного древа
- Проведение семейного спортивного мероприятия «Мама, папа, я – спортивная семья»

The image features the flag of the Republic of Poland, which consists of three horizontal stripes of white, blue, and red. The flag is shown waving on a white flagpole against a bright blue sky with scattered white clouds. The text 'Этапы работы' is positioned in the upper right quadrant of the image.

Этапы работы

- Подготовительный
- Основной
- заключительный



Подготовительный этап

- Чтение литературы о защитниках отечества
- Просмотр картин «Русского музея» о защитниках отечества
- Заучивание стихов
- Беседа с родителями на тему «Патриотическое воспитание в семье»
- Обсуждение с родителями создания патриотического уголка в группе.

Беседа по картинам , которые изображают защитников нашего Отечества.



Основной этап

- Создание фотовыставки «Мой папа – самый лучший»
- Создание выставки рисунков «Папин портрет» в группе
- Создание выставки рисунков «Защитник отечества» в группе и ДОУ
- Создание выставки рисунков «Богатыри земли Русской» в ДОУ
- Выступление со стихами в группе
- Выступление на конкурсе чтецов в ДОУ
- Изготовление памятных подарков папе к 23 февраля
- Поздравление мальчиков с Днем защитника отечества
- Посещение торжественного мероприятия на площади Никонова ко дню Защитника отечества с семьями дошкольников

Выставка рисунков «Папин портрет»



Выставка рисунков «Защитник Отечества» в группе



Выставка рисунков к 23 февраля в ДОУ



Изготовление подарков для папы ко дню Защитника отечества



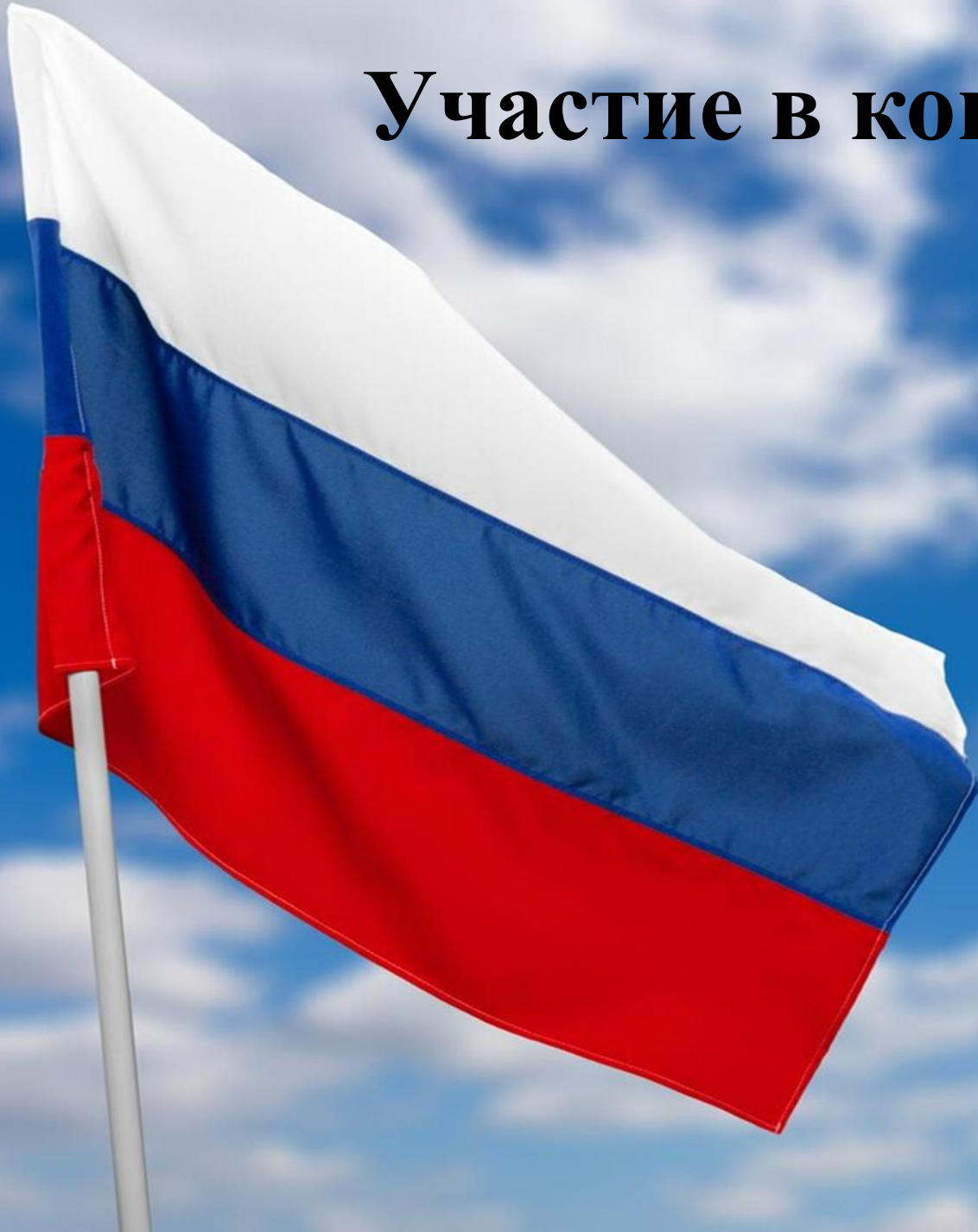
Поздравление мальчиков с днем Защитника Отечества



Посещение семьи Шегуновых торжественного мероприятия в честь праздника 23 февраля



Участие в конкурсе чтецов



Заключительный этап

- Проведение спортивного мероприятия с родителями «Мама, папа, я – дружная семья»
- Создание патриотического уголка в группе
- Выступление семьи Полушиных о своей родословной, создание генеалогического древа
- Выступление семьи Шестаковых с проектом о памятных местах нашего города

Создание патриотического уголка в группе



Патриотический уголок

Совместно с родителями был подобран материал:

- герои земли Марийской, воевавшие во время ВОВ.
- патриотических праздниках России
- Герб, гимн, флаг города Йошкар-Олы, Республики Марий Эл, Российской Федерации
- природа родного края
- достопримечательности нашего города и нашей Республики
- Национальная одежда
- Предметы древнего быта



Выступление семьи Шестаковых с проектом «Семейная экскурсия по памятным местам города Йошкар-Олы»



ЦАРЬ-ПУШКА!
ПАМЯТНИК ОРУДИЮ.



ВЕЧНЫЙ ОГОНЬ – ПАМЯТНИК ПОГИБШИМ
ВОИНАМ



Создание фотоколлажа «Мой город Йошкар-Ола»



Выступление Полушина Никиты о своей семье, создание генеалогического древа



Проведение спортивного мероприятия с родителями ко дню Защитника отечества «Мама, папа, я – спортивная семья»



Выводы

- Гипотеза подтвердилась. Улучшились партнерские взаимоотношения между детьми и родителями.
- Повысился авторитет взрослого в семье, появился интерес к своей родословной.
- Дети много узнали о своем городе и памятных местах, о своей Республике.
- Узнали о патриотических праздниках
- Сформировались представления о том, кто такой защитник Родины, какими качествами он должен обладать, чтобы защищать свою семью и свою Родину.

