

Муниципальное Бюджетное Дошкольное Образовательное
Учреждение Детский сад №8 г. Тимашевск

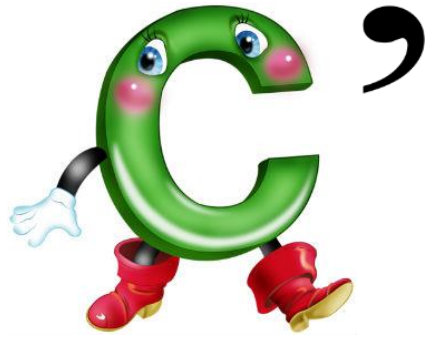

**МЕТОДИЧЕСКОЕ ПОСОБИЕ
«ДИАГНОСТИЧЕСКИЙ МАТЕРИАЛ
ОБСЛЕДОВАНИЯ РЕЧЕВОГО
РАЗВИТИЯ РЕБЕНКА 6-7 ЛЕТ»**

Подготовил:
Учитель-логопед
Лютая Анна Олеговна

Г. Тимашевск 2022

ИССЛЕДОВАНИЕ СОСТОЯНИЯ ЗВУКОПРОИЗНОШЕНИЯ ИЗОЛИРОВАННО





























ИССЛЕДОВАНИЕ СОСТОЯНИЯ ЗВУКОПРОИЗНОШЕНИЯ В СЛОВАХ И ФРАЗАХ



В НАЧАЛЕ СЛОВА






В СЕРЕДИНЕ СЛОВА




Kludd





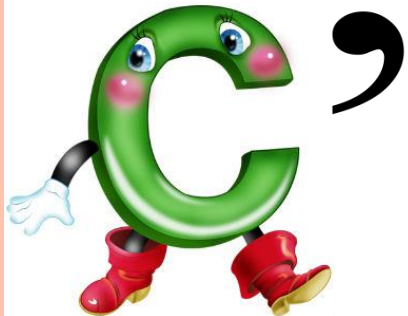
В КОНЦЕ СЛОВА





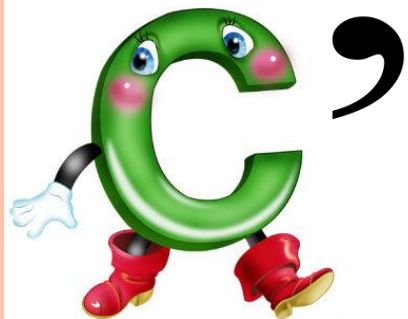
В СТЕЧЕНИИ СОГЛАСНЫХ





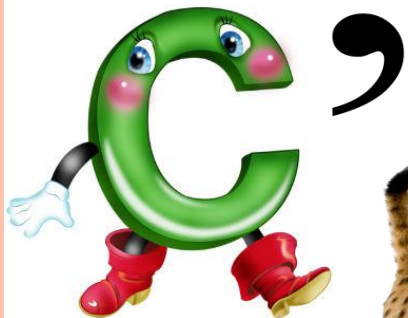
В НАЧАЛЕ СЛОВА





В СЕРЕДИНЕ СЛОВА





В КОНЦЕ СЛОВА





В СТЕЧЕНИИ СОГЛАСНЫХ







В НАЧАЛЕ СЛОВА





В СЕРЕДИНЕ СЛОВА





В НАЧАЛЕ СЛОВА





;


В СЕРЕДИНЕ СЛОВА





’

В СТЕЧЕНИИ СОГЛАСНЫХ



В НАЧАЛЕ СЛОВА



В СЕРЕДИНЕ СЛОВА



В КОНЦЕ СЛОВА






В СТЕЧЕНИИ СОГЛАСНЫХ



В НАЧАЛЕ СЛОВА



В СЕРЕДИНЕ СЛОВА



В КОНЦЕ СЛОВА




В СТЕЧЕНИИ СОГЛАСНЫХ





В НАЧАЛЕ СЛОВА





В СЕРЕДИНЕ СЛОВА




Сона М для allmege.ru





В СТЕЧЕНИИ СОГЛАСНЫХ








В НАЧАЛЕ СЛОВА





В СЕРЕДИНЕ СЛОВА





В КОНЦЕ СЛОВА





В СТЕЧЕНИИ СОГЛАСНЫХ





В НАЧАЛЕ СЛОВА





В СЕРЕДИНЕ СЛОВА



В КОНЦЕ СЛОВА



В НАЧАЛЕ СЛОВА



В СЕРЕДИНЕ СЛОВА



В КОНЦЕ СЛОВА




В СТЕЧЕНИИ СОГЛАСНЫХ





В НАЧАЛЕ СЛОВА





В СЕРЕДИНЕ СЛОВА





В КОНЦЕ СЛОВА




В СТЕЧЕНИИ СОГЛАСНЫХ

;





В НАЧАЛЕ СЛОВА



В СЕРЕДИНЕ СЛОВА



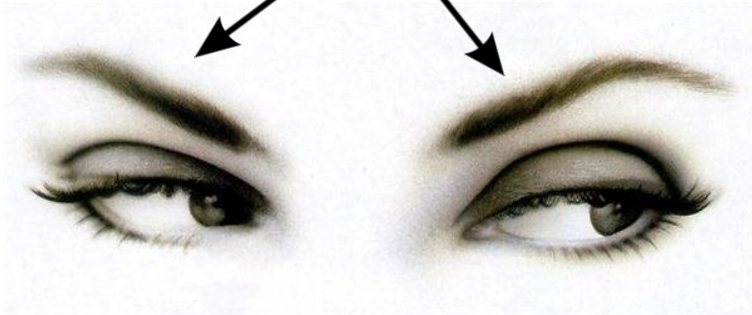


В КОНЦЕ СЛОВА





В СТЕЧЕНИИ СОГЛАСНЫХ





В НАЧАЛЕ СЛОВА





‘


В СЕРЕДИНЕ СЛОВА





;

В СТЕЧЕНИИ СОГЛАСНЫХ



В НАЧАЛЕ СЛОВА



В СЕРЕДИНЕ СЛОВА





В КОНЦЕ СЛОВА





В СТЕЧЕНИИ СОГЛАСНЫХ





В НАЧАЛЕ И СЕРЕДИНЕ СЛОВА
В СТЕЧЕНИИ СОГЛАСНЫХ



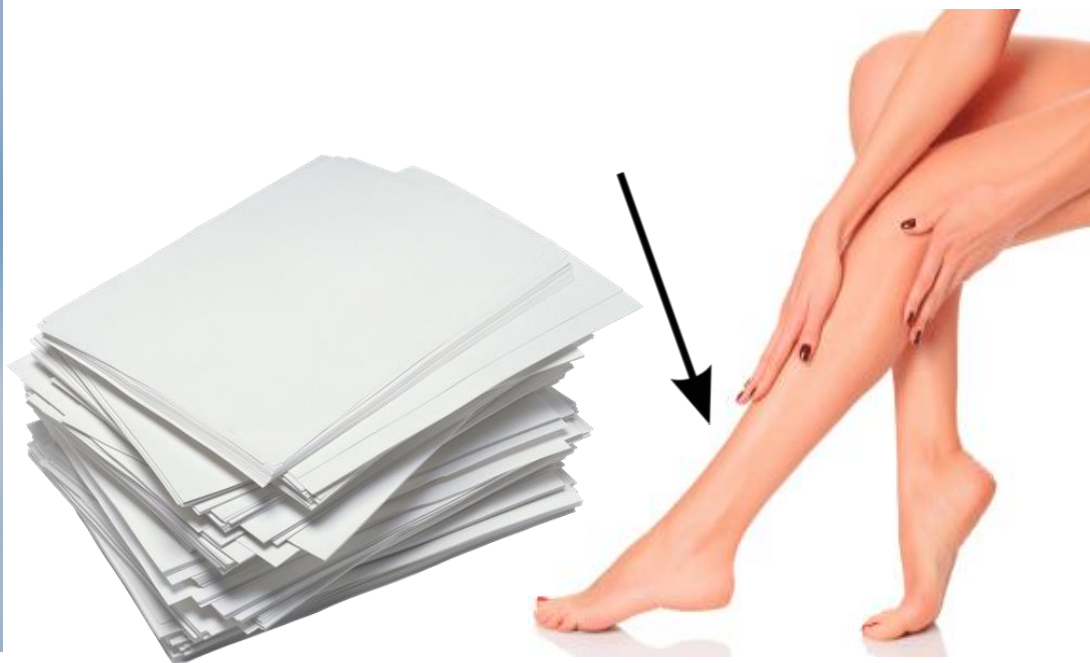



В НАЧАЛЕ СЛОВА





В СЕРЕДИНЕ СЛОВА



В СТЕЧЕНИИ СОГЛАСНЫХ






В НАЧАЛЕ СЛОВА





В СЕРЕДИНЕ СЛОВА



KONIK.RU



В СТЕЧЕНИИ СОГЛАСНЫХ



В НАЧАЛЕ СЛОВА





В СЕРЕДИНЕ СЛОВА





В КОНЦЕ СЛОВ




В СТЕЧЕНИИ СОГЛАСНЫХ





В НАЧАЛЕ И КОНЦЕ СЛОВА





В СЕРЕДИНЕ СЛОВА



ИССЛЕДОВАНИЕ СОСТОЯНИЯ ЗВУКОПРОИЗНОШЕНИЯ В ПРЕДЛОЖЕНИЯХ





1. У маленького Сани сани едут сами
Сани едут сами у маленького Сани.

2. Носит Сеня в сени сено,
Спать на сене будет Сеня.

3. Слоны умны, слоны смирны, слоны спокойны и сильны.

4. Шла Саша по шоссе и сосала сушку

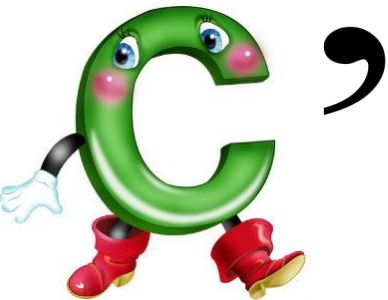
5. Купила бабуся бусы Марусе.

На рынке споткнулась бабуся об гуся...

Все бусы склевали по бусинке гуси.

6. Топают гуськом гусак за гусаком.

Смотрит свысока гусак на гусака.



1. Зацепился зонтик за забор.

С завитушками на зонтике узор

2. Соня Зине принесла бузину в корзине.

3. Заморозила зима и заборы, и дома.

4. Розовые розы замерзают в морозы.

5. Все озёра – зеркала из зелёного стекла.

6. Заяц в поле зёрна ел, зуб у зайца заболел.





1. ЦЫПЛЯТА И КУРИЦА ПЬЮТ ЧАЙ НА УЛИЦЕ.
2. ДВЕ РАЗНОЦВЕТНЫЕ КУРИЦЫ БЕГАЮТ ПО УЛИЦЕ.
3. КУНИЦА, ЛИСИЦА, ВОЛЧИЦА, ОСЛИЦА, В ЦЕНТРАЛЬНОЙ БОЛЬНИЦЕ ХОТЯТ ПОЛЕЧИТЬСЯ.
4. ГУСЕНИЦА ЦЕПКО ЦЕПЛЯЕТСЯ ЗА ВЕТКУ, ОТ СКВОРЦОВ СКРЫВАЕТСЯ ЕЙ СКВОРЦЫ НЕ НРАВЯТСЯ.
5. НА СЦЕНЕ ЛИСИЦА СОБАК НЕ БОИТСЯ.
6. ПТИЦА СИНИЦА В ПЕВИЦЫ НЕ ГОДИТСЯ.
7. ИЗ СОСЕДНЕГО КОЛОДЦА
ЦЕЛЫЙ ДЕНЬ ВОДИЦА ЛЬЁТСЯ



1. ТЕЧЁТ РЕЧКА, ПЕЧЁТ ПЕЧКА.
2. ПИРАТ ЧЕРТЁНКА ВИДИТ ИЗ БОЧОНКА.
3. НАША ДОЧЬ РЕЧИСТАЯ, РЕЧЬ У НЕЁ ЧИСТАЯ.
4. ОБРУЧ Я ВЕРЧУ, КРУЧУ, ЦИРКАЧОМ Я СТАТЬ ХОЧУ.
5. ЧЕРЕПАШКА НЕ СКУЧАЯ ЧАС СИДИТ ЗА ЧАШКОЙ ЧАЯ.
6. СЕТЧАТЫЙ САЧОК ЗАЦЕПИЛСЯ ЗА СУЧОК.
7. ЧЕТЫРЕ ЧЁРНЕНЬКИХ ЧУМАЗЕНЬКИХ ЧЕРТЁНКА ЧЕРТИЛИ
ЧЁРНЫМИ ЧЕРНИЛАМИ ЧЕРТЁЖ. ЧРЕЗВЫЧАЙНО ЧИСТО.






1. ШАКАЛ ШАГАЛ, ШАКАЛ СКАКАЛ.
2. ШЕРСТЬ МЫШАТ В КАМЫШАХ ШУРШАТ.
3. ШАРЫ У ШУРЫ ХОРОШИ, ШАРАМИ ШУРЫ ПОШУРШИ.
4. В ЛЕТНЕМ ДУШЕ ДВЕ ЛЯГУШКИ, ЛЯГУШАТАМ МОЮТ УШКИ.
5. В ШАЛАШЕ ШУРШАЛИ МЫШКИ, ШЕЛУШИЛИ МЫШКИ ШИШКИ.
6. НА ОКОШКЕ КРОШКУ-МОРОШКУ ЛОВКО ЛОВИТ ЛАПКОЙ КОШКА.



1. ЖУК ЖУЖЖИТ – ОН ВСТАТЬ НЕ МОЖЕТ, ЖДЁТ ОН, КТО Ж ЕМУ ПОМОЖЕТ.
2. У ЕЖА – ЕЖАТА, У УЖА – УЖАТА.
3. ЛЫЖНИКУ НУЖНА ХОРОШАЯ ЛЫЖНЯ.
4. УЖ СЛИШКОМ МНОГО НОЖЕК У СОРОКОНОЖЕК.
5. ПЛОХО ПАДАТЬ НА ЕЖА СО ВТОРОГО ЭТАЖА.

1. В РОЩЕ ШЕБЕЧУТ ЧИЖИ, ЧЕЧЁТКИ, ШЕГЛЫ И СТРИЖИ.
2. У СВИНКИ – ШЕТИНКИ, У ЩУЧКИ – ЧЕШУЙКИ.
3. ХРЯЦ ХРУСТЯЩИЙ У ЩЕНКА, ОН ХРУСТИТ ХРЯЦОМ ПОКА.
4. ДВА ЩЕНКА ЩЕКА К ЩЕКЕ ЩИПЛЮТ ЩЁТКУ В УГОЛКЕ.
5. ЩЁТКОЙ ЧИЩУ Я ЩЕНКА – ЩЕКочу ему бока





1. ГОЛУБЬ ГЛАДИЛ ГАЛСТУК ДЛИННЫЙ
ГАЛСТУК БЕЛЫЙ ГОЛУБИНЫЙ
ГОЛУБЬ ВЫГЛАДИЛ ВСЕ СКЛАДКИ
ПОЛУЧИЛСЯ ГАЛСТУК ГЛАДКИЙ.

2. ГАЛКА СЕЛА НА ЗАБОР,
ГРАЧ ЗАВЁЛ С НЕЙ РАЗГОВОР.



3. ГОРДИТСЯ ГРАФИНЯ ГРАНЁННЫМ ГРАФИНОМ.
ГРАНЁННЫЙ ГРАФИН У ГРАФИНИ ОДИН.

4. ГРОМКО ГРОМ ПРОГРОХОТАЛ ГОРОЖАН ГРОМ РАЗОГНАЛ
ГРОМ ГРОХОЧЕТ, ГРОМ ГРЕМИТ НА КОГО ЖЕ ГРОМ СЕРДИТ?

5. ДУБ В СУГРОБЕ ГРЕЕТ НОГИ, СНЕГА МНОГО НА ДОРОГЕ.



1. ХОРВАТЫ ОХРАНЯЛИ ХАТЫ.

2. ХОХЛАТЫЕ ХОХОТУШКИ ХОХОТОМ ХОХОТАЛИ.

3. БЫСТР ХОРЁК, ХИТЁР ХОРЁК: ХЛЕБ СХВАТИЛ И НАУТЁК.

4. ХВОСТ НАМОК У ПЕТУХА

КУДАХЧУТ КУРЫ: «ХА-ХА-ХА!»

5. ПОШЛИ ПЕТУХИ К ЧЕРВЯКАМ В ПАСТУХИ.

ВСЕХ ПЕРЕСЧИТАЛИ, ВСЕХ ПЕРЕКЛЕВАЛИ.





1. Тимошка Трошке крошит в окрошку крошки.
2. Приготовила Лера четыре эклера.
3. Шустрая норка юркнула в норку.
4. Круглая горошина в огороде брошена.
5. Дали карапузу кукурузу, а карапуз просит арбуз.
6. Ехал Грека через реку, видит Грека – в реке рак.
Сунул Грека руку в реку, рак за руку Греку цап!



”

1. У ёлки иголки колки.
2. В кулаке у силача половина калача.
3. Испекла к столу Алёна слойки сладкие с лимоном.
4. Сидела галка на лавке, сушила на солнышке лапки.
5. Летели лебеди с лебедятами.
6. Поля полет в поле,
А коля колет колья.



”

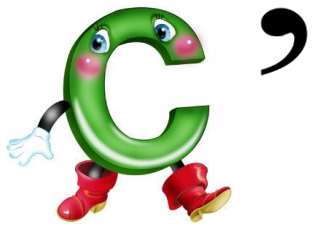


ИССЛЕДОВАНИЕ СОСТОЯНИЯ ЗВУКОПРОИЗНОШЕНИЯ В СВЯЗНОЙ РЕЧИ






Саня катает Сою на санках.



Люся несёт васильки





Зоя и Захар гуляют под зонтом





Зина ест землянику из корзины





Лариса ест сладкое яблоко





Коля, Лариса и Оля бегают по полю





Рома играет с игрушечным трактором





Марина поделилась мандарином с Ромой



СЮЖЕТНЫЕ КАРТИНКИ



СЮЖЕТНЫЕ КАРТИНКИ

