

МБДОУ «Детский сад № 38»

427611, Удмуртская Республика, Глазовский район, посёлок Дом отдыха "Чепца", д.9

Телефон: +7(341-41)9-27-08

E-mail: [lskazkads38@mail.ru](mailto:lskazkads38@mail.ru)


Адрес официального сайта: [www.ciur.ru/glz\\_dou/glz\\_ds38](http://www.ciur.ru/glz_dou/glz_ds38)


# **Мастер – класс**

## **«Подвеска оберег – счастливая звезда»**

**Подготовила:**

**Сафутина Л.А.**






В удмуртских народных орнаментах и узорах много элементов взятых у природы, у окружающей ее среды.

В период создания своей государственной символики у удмуртов был выбран один из орнаментов - это "толэзь пужы" - "лунный орнамент" или можно еще назвать "**счастливая звезда**".

Орнамент этот служил **оберегом от несчастий и бед**.

В настоящее время он представлен на гербе и флаге Удмуртской республики.









Предлагаю  
сделать подвеску-  
оберег "Счастливая звезда".

**Материал :**


Фетр белый, черный ,  
красный,  
ножницы, карандаш,  
линейка, картон, тонкая  
атласная лента, пуговицы,  
бусинки, клей.







Вырезаем из картона шаблон, переносим его на фетр.


Аккуратно вырезаем заготовки.









Приклеиваем  
полученные заготовки:  
маленькую звезду на  
большую, для  
надежности можно  
приклеить  
большую звезду на  
картон. Оформляем по  
желанию пуговицами,  
бисером.








Продееваем ленту. Подвеска  
ГОТОВА.





**Славься, Удмуртия наша, в веках!  
Славься, народ наш, в великих делах!  
Счастья тебе, дорогая земля!  
Счастья вам всем, дорогие друзья!**

**Спасибо за внимание!**

