

Интеллектуальный тренинг с родителями
«Путешествие маленькой пуговицы»
(на материале игрового набора «МИР ГОЛОВОЛОМОК. ПУГОВИЦЫ»
МБДОУ «Ласточка» г. Ноябрьск
Воспитатель: Строкова Е.А.

Цель: создать условия для интеллектуального развития дошкольников посредством применения технологии smart- тренинга, показать приемы обучения детей выполнению логических игровых упражнений с пуговицами в паре, в подгруппе.

Задачи:

- развивать познавательный интерес, интеллектуальные способности дошкольников;
- формировать способность устанавливать простейшие связи и отношения между предметами;
- закреплять умение классифицировать, группировать предметы по конкретным признакам, в соответствии с инструкциями, карточками-шифрами (карточками-заданиями), карточками-маркерами.
- научить читать карточки-шифры, карточки-маркеры. формировать умение самостоятельно оценивать результат и корректировать свою деятельность;
- развивать психические процессы: упражнять в выполнении упражнений на развитие мыслительных операций «Сравнение», «Классификация»
- формировать положительную самооценку, уверенность в себе, в своих возможностях.

Оборудование: набор больших картонных пуговиц по количеству участвующих; набор маленьких картонных пуговиц с номерами для деления на пары; все цветные пуговицы набора «МИР ГОЛОВОЛОМОК.ПУГОВИЦЫ»; игровые поля № 16 и № 43; карточка-задание № 14; карточки с ребусами.

Количество участников: 5-14 человек.

Предварительная работа: ознакомление с играми- упражнениями и головоломками игрового набора «МИР ГОЛОВОЛОМОК. ПУГОВИЦЫ» № 2.

Продолжительность: 45 минут.

Ход:

Пуговица

Висит, скучает Пуговица –
Спокойно ей живется.
Не замечают Пуговицы,
Пока не оторвется.

Роман (Роальд) Семенович СЕФ

- Прошу хлопнуть в ладоши тех из вас, у кого на одежде есть пуговицы.
- Хлопают те, у кого есть на одежде разноцветные пуговицы.
- Хлопают те, у кого оторвалась хоть одна пуговка.
- Хлопают те, кто сам умеет пришивать пуговицы.
- Хлопают те, кто умеет играть с пуговицами.

Игры-головоломки являются одним из эффективных дидактических приемов развития мыслительных операций у дошкольников. Головоломки и игровые упражнения с использованием пуговиц не исключение. Предлагаю в этом убедиться.

Игра 1 «Выложи ряд»

(подготовительная игра-упражнение)

Перед вами набор больших картонных пуговиц. Возьмите одну и рассмотрите ее. Внимательно слушайте описание пуговицы и «пришейте» пуговицы в ряд:

- 1.Первой в ряду будет пуговица не желтая и не красная. У этой пуговицы будет меньше дырочек чем 4.
- 2.Вторая в ряду будет пуговица с таким же количеством дырочек, как и первая. Но по цвету она не синяя и не желтая.
- 3.Третья пуговица в ряду будет такая же по цвету, как и первая. Если сложить количество дырочек в первой пуговице и во второй, то получится количество дырочек в третьей пуговице.



С2 К2 С4



Отлично получилось! С какими трудностями вы столкнулись?

Перед вами еще один набор пуговиц. Возьмите любую и сядьте за стол в соответствии с цифрой на обратной стороне пуговицы. Сегодня мы будем работать в парах.

Игра 2 «Пуговичный пэчворк»

(игра-упражнение на развитие мыслительной операции «Сравнение»)

Перед вами карточка-шифр и игровое поле, выполненное в технике пэчворк. Кто знает, что такое пэчворк? (*Лоскутное шитьё, лоскутная техника, лоскутная мозаика, текстильная мозаика (также пэчворк, от англ. patchwork — «изделие из лоскутов») — вид рукоделия, в котором по принципу мозаики сшивается цельное изделие из кусочков ткани (лоскутков).*)



Рассмотрите карточку-шифровку. Обратите внимание, цвет пуговицы отличается от цвета лоскута. Какому цвету игрового поля соответствует красная пуговица с 2 дырочками? Предлагаю вам украсить ковер соответствующими пуговицами с опорой на карточку-шифровку. Что было легко? Что вызвало трудности? Почему так произошло?

Игра 3 «Прыгающие пуговицы»
(головоломка с пуговицами)

Предлагаю вам решить математическую головоломку известную как «Прыгающие лягушки». Но вместо лягушек у нас будут пуговицы.

1	2	3	4	5	6	7

Цель состоит в том, чтобы поменять местами наборы пуговиц.

Возьмите карточку № 43 и разложите на ней пуговицы следующим образом:

В квадраты 1,2,3 – синие пуговицы с 2 дырочками;

- в квадраты 5,6,7 – красные пуговицы с 2 дырочками.

Пользуясь свободным квадратом, передвиньте синие пуговицы на место красных. При этом соблюдаем следующие **правила**:

1. Пуговицы можно передвигать на соседний свободный квадрат.

2. Разрешено перепрыгивать через соседнюю пуговицу, если за ней есть свободный квадрат.

3. Синие и красные пуговицы могут двигаться только навстречу друг другу.

4. Ходы в обратном направлении не допускаются.

Головоломка решается в 15 ходов.

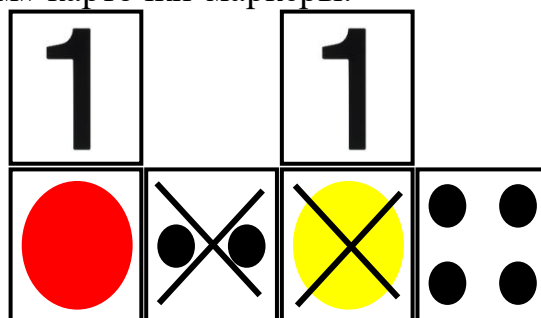
Ответ: С-К-К-С-С-С-К-К-К-С-С-С-К-К-С

Игра 4 «Пуговичный ребус»

(игра-упражнение на развитие мыслительной операции «классификация»)

Поднимите руки те, кто любит разгадывать ребусы? А умеете ли вы разгадывать пуговичные ребусы?

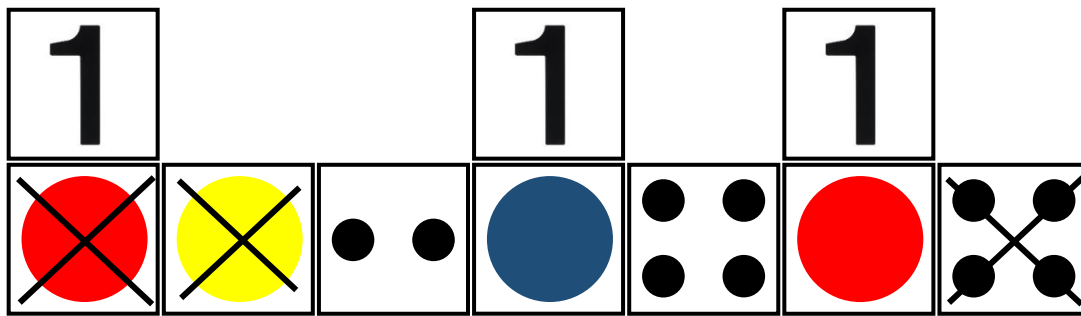
Давайте сначала «прочитаем» карточки-маркеры.



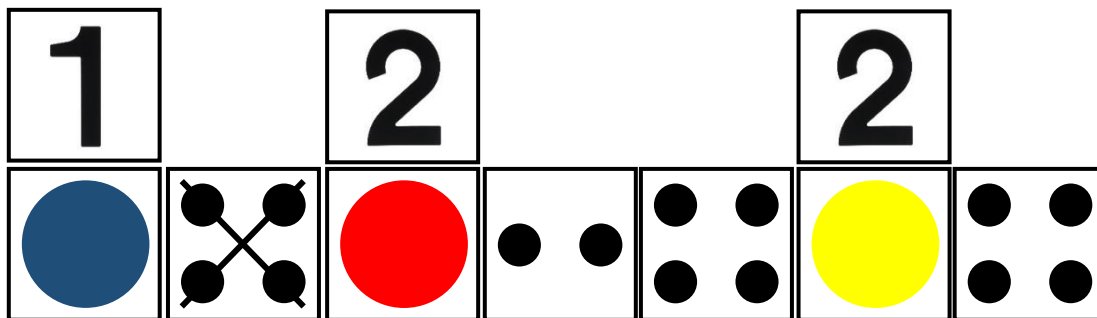
К4 С4/ К4 К4

Те, у кого пуговицы с двумя дырочками подходят к столу , у кого пуговицы с четырьмя дырочками подходят к столу

Каждой команде необходимо решить ребус. Ответ выложить соответствующими пуговицами на столе и записать его листе бумаги.



С2 С4 К2



С2 К2 К4 Ж4 Ж4

С какими проблемами Вы столкнулись при выполнении упражнения?

Думаю, сегодня удалось показать вам, что пуговицы являются удивительно многогранным и занятным материалом. С пуговицами существует множество разнообразных игр.

В заключение прошу поделиться впечатлением о мероприятии. Что было легко? Что вызвало трудности? Почему так произошло? Какие у Вас были чувства по поводу заданий? Какие моменты Вам понравились, а какие не понравились, и почему? Получили ли Вы удовольствие, выполняя упражнения?

Мы провели ряд мероприятий, на которых познакомили родителей с головоломками, их особенностями, значением для интеллектуального развития дошкольников. Решение головоломок вызвало у родителей неподдельный интерес, положительные эмоции от успеха. Родители поддержали нас в инновационной деятельности, активно участвуя в образовательном процессе.

Список использованной литературы:

Игровой набор «МИР ГОЛОВОЛОМОК. ПУГОВИЦЫ». Смарт-тренинг для дошкольников/под общ.ред. И.И.Казуниной и Е.Ю.Соловей. – Москва: ООО Издательство «Линка-Пресс», 2022. – 96 с.